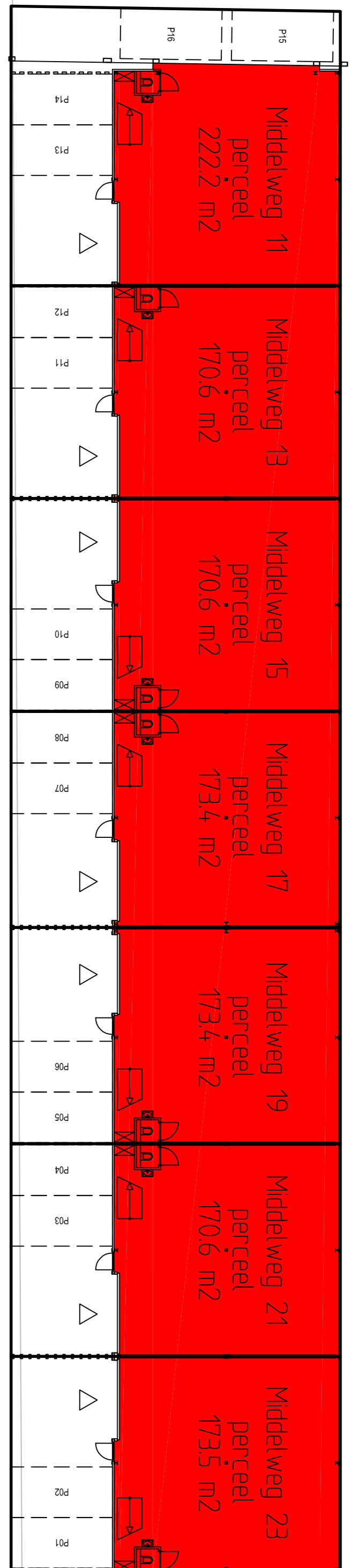


1521 3002 14795

74197

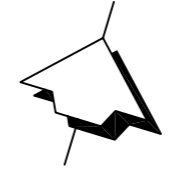
5000

TOEGANGSWEGEN RONDOM PERCELEN VORMEN **EÉN** MANDELIG TERREIN
VAN DELFT STAALBOUW HEEFT RECHT VAN OVERPAD OVER MANDELIG TERREIN

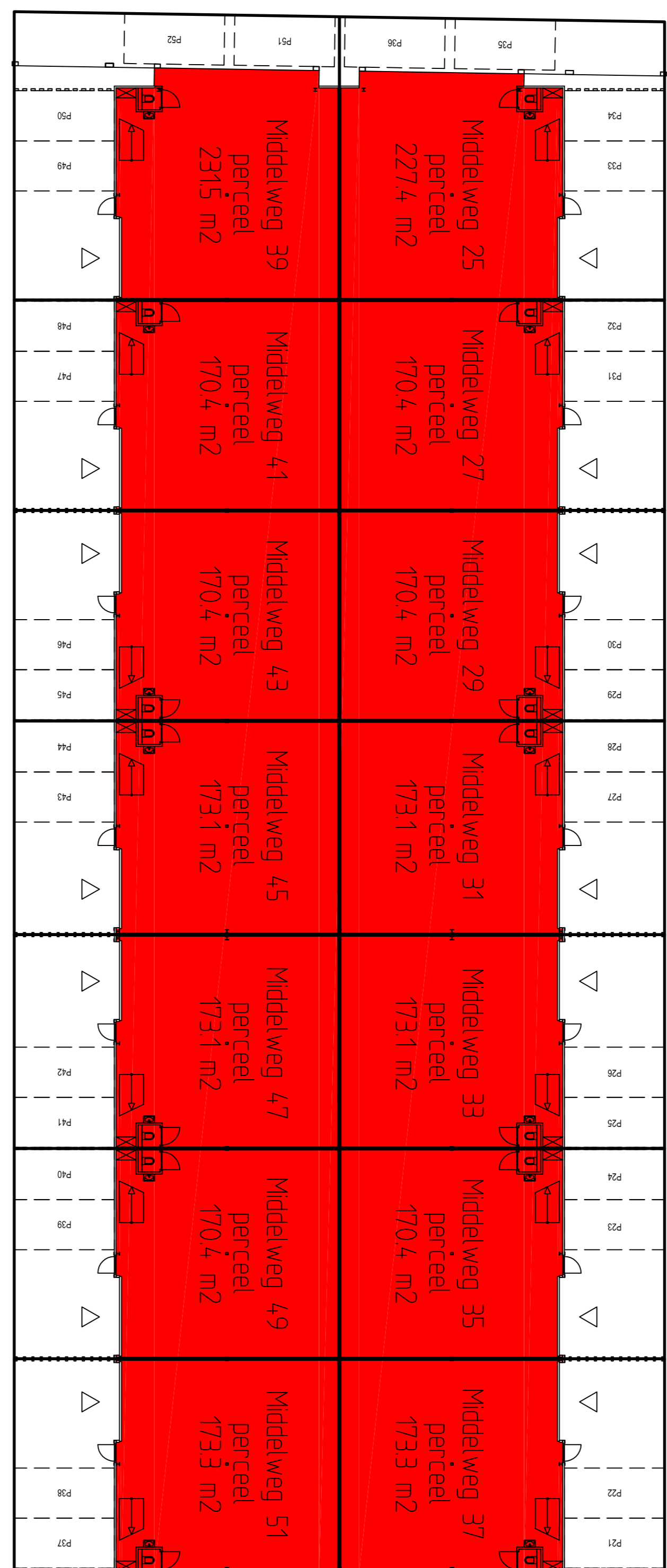


Perceel M 1167

Perceel M 918




TOEGANGSWEGEN RONDOM PERCELEN VORMEN **EÉN** MANDELIG TERREIN
VAN DELFT STAALBOUW HEEFT RECHT VAN OVERPAD OVER MANDELIG TERREIN

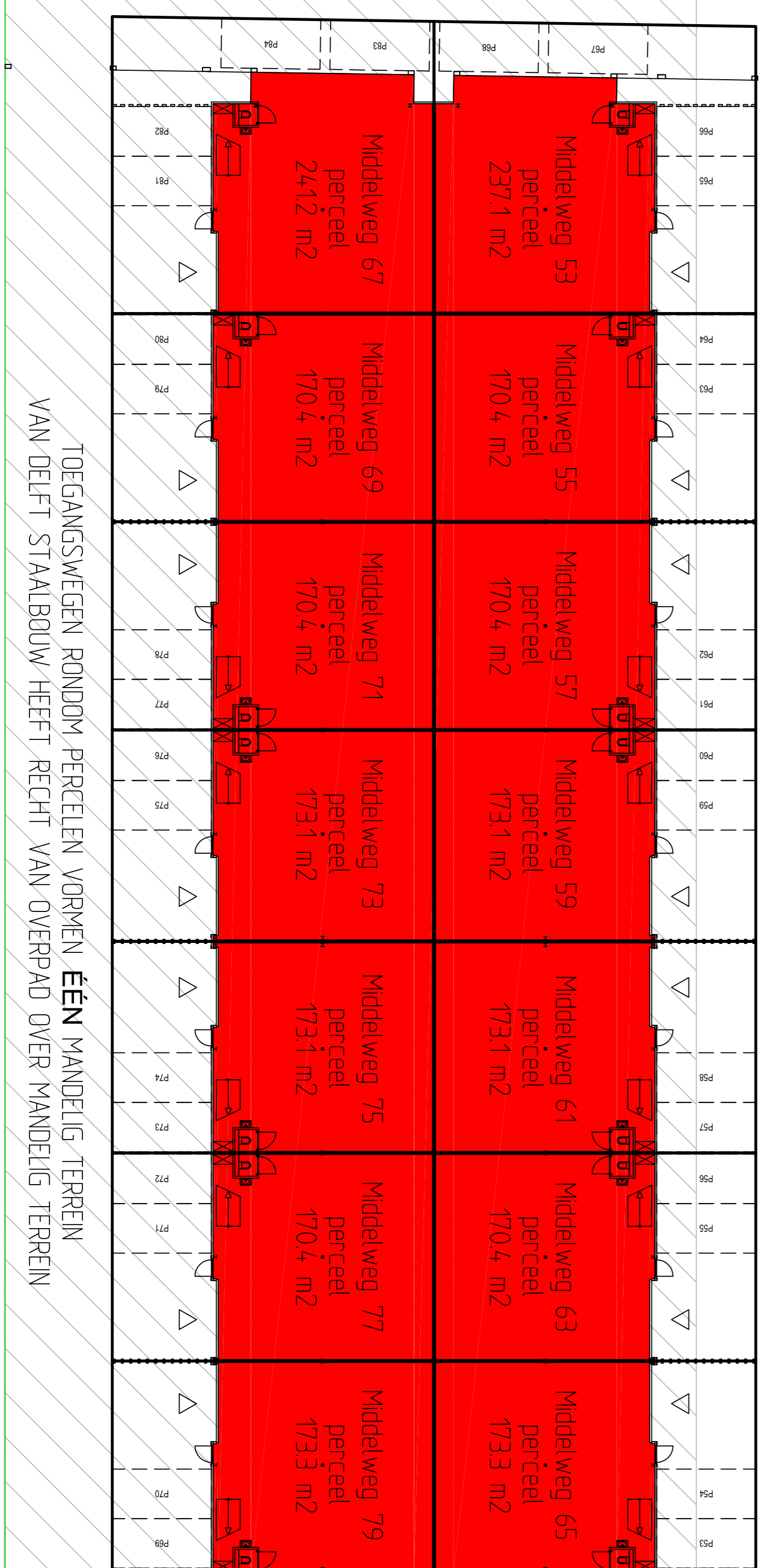


TOEGANGSWEGEN RONDOM PERCELEN VORMEN **EÉN** MANDELIG TERREIN
VAN DELFT STAALBOUW HEEFT RECHT VAN OVERPAD OVER MANDELIG TERREIN

Fase 2: in een later stadium te bouwen



TOEGANGSWEGEN RONDOM PERCELEN VORMEN **EÉN** MANDELIG TERREIN
VAN DELFT STAALBOUW HEEFT RECHT VAN OVERPAD OVER MANDELIG TERREIN



TOEGANGSWEGEN RONDOM PERCELEN VORMEN **EÉN** MANDELIG TERREIN
VAN DELFT STAALBOUW HEEFT RECHT VAN OVERPAD OVER MANDELIG TERREIN

10500 10500 10500 10500 341 10500 10500 10500

5400 5000 11225 11225 5000 5400 5000 11225 11225 5000 5400 5000 11250 5637.14